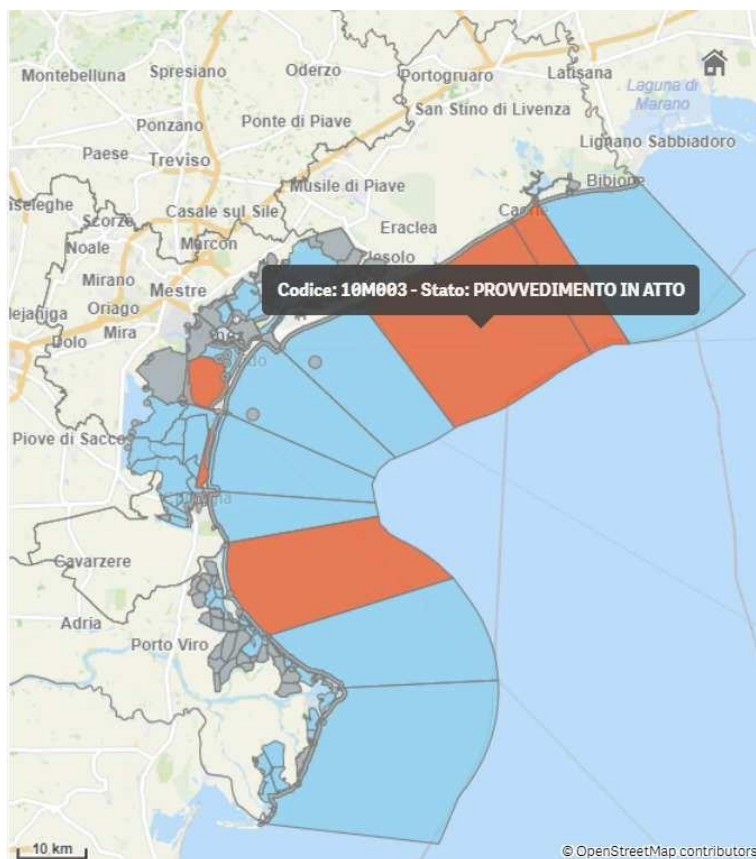


Manuale d'uso mappe e grafici filtri

Il sito presenta una piattaforma di analisi che permette di esaminare e visualizzare dati riguardanti lo stato sanitario degli ambiti di monitoraggio dei molluschi bivalvi in Veneto, generando all'istante viste di informazioni per l'utente. Ogni volta che si fa clic sulla mappa o sulle sezioni di filtro o grafici, la piattaforma risponde immediatamente aggiornando ogni visualizzazione e vista con set di dati calcolati e visualizzazioni specifiche per le proprie selezioni.


Le selezioni vengono evidenziate in verde, i dati associati vengono visualizzati in bianco e i dati esclusi (non associati) vengono visualizzati in grigio.


Passando con il mouse sulla mappa è possibile visualizzare codice dell'ambito di monitoraggio e il suo stato, mentre cliccando direttamente un ambito, nella tabella sottostante alla mappa compariranno le informazioni sull'ambito di monitoraggio scelto.




Le informazioni, riguardanti un ambito di monitoraggio, si possono ottenere anche effettuando una o più selezioni nei grafici filtri. Quando si effettuano una o più di una selezione attraverso i grafici filtro, i colori dei valori cambiano (verde, bianco, grigio) e rappresentano gli stati fondamentali (selezionato, selezionabile, escluso). Di conseguenza il colore verde indica ciò che è stato selezionato, il bianco indica i valori che sono potenzialmente selezionabili, e il grigio indica i valori che non sono stati inclusi nella selezione.

Quando si effettuano delle selezioni, queste vengono salvate come voci nella barra sopra la mappa.

Facendo clic su  è possibile spostarsi indietro nella cronologia delle selezioni.

Facendo clic su  è possibile spostarsi in avanti nella cronologia delle selezioni.

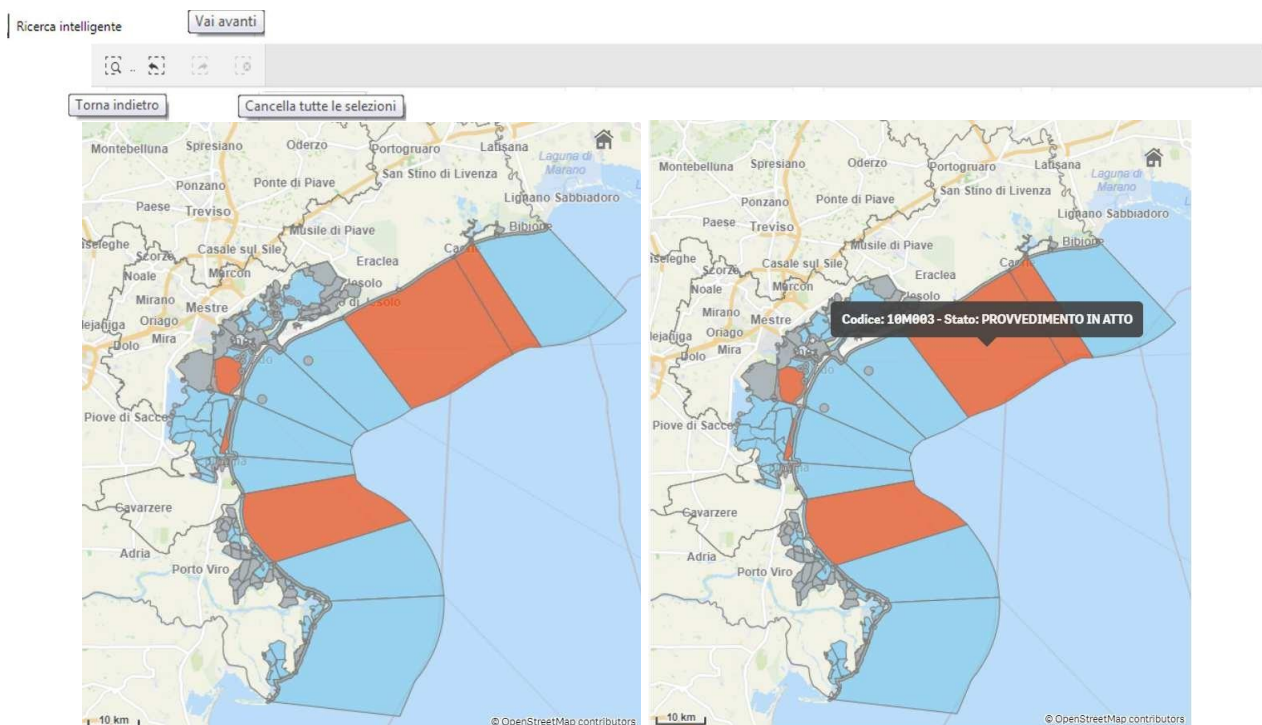
Facendo clic su  vengono cancellate tutte le selezioni.

Per deselectionarle cliccare sulla **X** dell'etichetta.



Esempio operativo.

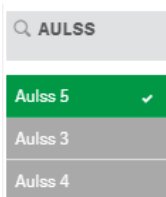
Nella pagina "stato degli ambiti", cliccando su un ambito di monitoraggio **azzurro** è possibile visualizzare l'elenco degli ultimi controlli effettuati nell'ambito per i diversi parametri previsti dalla normativa, con la data dell'ultimo campionamento effettuato dall'autorità competente e la relativa specie di mollusco bivalve sottoposta ad analisi (i dati raccolti fanno riferimento ai 90 giorni precedenti). Cliccando su un ambito di monitoraggio **arancione** è possibile visualizzare i dettagli relativi al provvedimento di restrizione/divieto alla raccolta dei molluschi bivalvi attivo nell'ambito, con riferimento alla/e specie interessata/e e alla non conformità rilevata.



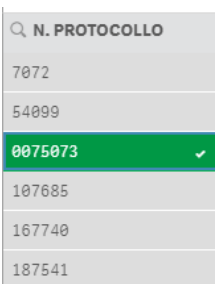
Di seguito i principali metodi di selezione.

• **Metodo 1**

Un primo metodo è quello di scegliere le informazioni attraverso l'elenco proposto. Ad esempio selezionando il codice e nome dell'ambito di monitoraggio di interesse, e/o l'A-ULSS, e/o n. protocollo di provvedimento.



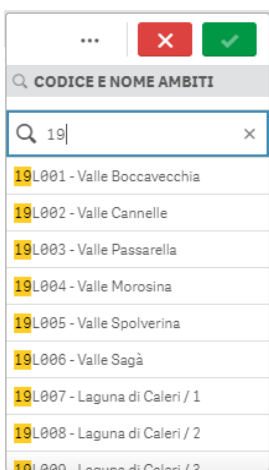
Selezionando A-ULSS 5, filtri, grafici e mappa si aggiornano in base alla scelta effettuata.



Selezionando anche il n. protocollo del provvedimento, in mappa si visualizzerà l'ambito di monitoraggio oggetto del provvedimento, le informazioni principali del provvedimento si visualizzeranno nella tabella sottostante la mappa.

• **Metodo 2**

Un altro metodo di selezione è digitare a mano un codice ambito, e/o un n. protocollo provvedimento e/o n. A-ULSS, tramite l'icona lente presente in ogni grafico a filtro.



- **Metodo 3**

È possibile ricercare un provvedimento emesso attraverso un range temporale (*“Range temporale provvedimento”*). Anche in questo caso i grafici filtri si aggiornano proponendo il codice degli ambiti, A-ULSS o n. di protocollo provvedimenti che in quel range temporale sono soggetti.

12-12-2019 27-01-2020

dic 2019 gen 2020

L	Ma	Me	G	V	S	D	L	Ma	Me	G	V	S	D
						1			1	2	3	4	5
2	3	4	5	6	7	8	6	7	8	9	10	11	12
9	10	11	12	13	14	15	13	14	15	16	17	18	19
16	17	18	19	20	21	22	20	21	22	23	24	25	26
23	24	25	26	27	28	29	27	28	29	30	31		
30	31												

Select:
Oggi
Ieri
Ultimi giorni
Questo mese
Scorso mese
Range

SELEZIONARE RANGE TEMPORALE PROVVEDIMENTO